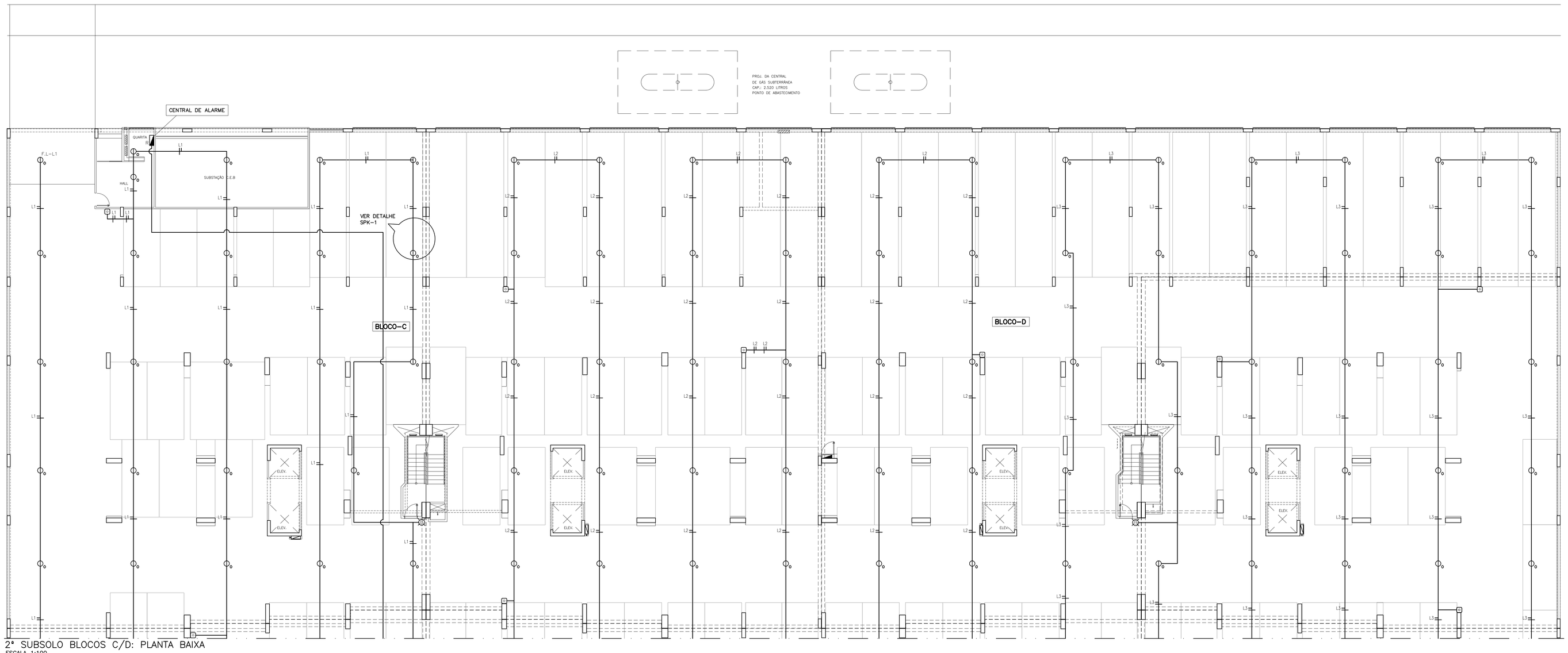

2ª SUBSOLO BLOCOS C/D: PLANTA BAIXA
ESCALA 1:100

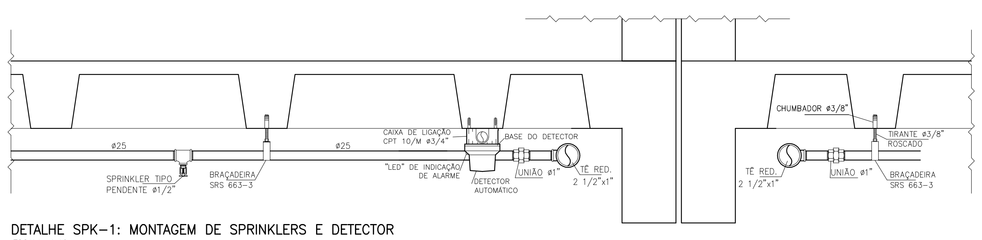

DETALHE SPK-1: MONTAGEM DE SPRINKLERS E DETECTOR
ESCALA 1:10

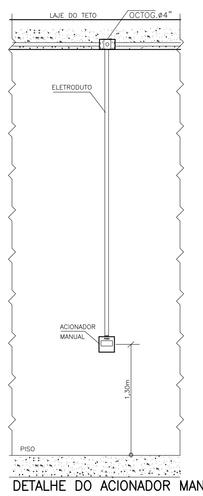

DETALHE DO ACIONADOR MANUAL
SEM ESCALA

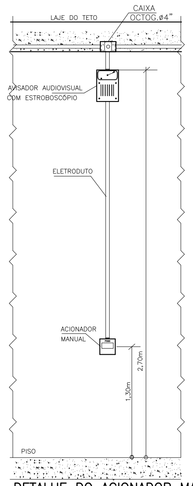

DETALHE DO ACIONADOR MANUAL
E AVISADOR AUDIOVISUAL
SEM ESCALA

LEGENDA/ESPECIFICAÇÃO
SISTEMA DE DETECÇÃO E ALARME

- TUBULAÇÃO DE DETECÇÃO E ALARME
- DETECTOR ÓPTICO DE FUMAÇA, ANALÓGICO ENDEREÇÁVEL
- ALARME(AVISADOR) AUDIOVISUAL, ENDEREÇÁVEL
- ACIONADOR MANUAL TIPO "QUEBRE O VIDRO", ANALÓGICO ENDEREÇÁVEL
- PAINEL REPETIDOR DE SUPERVISÃO E ALARME DE INCÊNDIO, COM CAPACIDADE PARA 10 LAÇOS E AUTONOMIA DE 24 HORAS SOB SUPERVISÃO E 15 MINUTOS EM REGIME DE ALARME(VER ESPECIFICAÇÃO COMPLETA NO CADERNO TÉCNICO)
- TUBO QUE SOBE
- TUBO QUE DESCE
- TUBO QUE DESCE E QUE SOBE
- F.L-Ln RESISTOR DE FINAL DE LINHA DO LAÇO
- Ln IDENTIFICAÇÃO DO LAÇO

NOTAS:

1–SISTEMA DE DETECÇÃO E ALARME

1.1–TUBULAÇÃO DE DETECÇÃO NÃO COTADA, ø3/4". A TUBULAÇÃO EMBUTIDA EM LAJE E PAREDE DEVERÁ SER DE PVC ø25mm E A APARENTE DEVERÁ SER ELETRODUTO DE FERRO ESMALTADO OU GALVANIZADO

1.2–A FIAÇÃO PARA DETECTORES E ACIONADORES MANUAIS DEVERÁ SER CABO BLINDADO DE NO MÍNIMO # 0,75 mm OU PAR TRANÇADO # 1,00mm

1.3–A FIAÇÃO PARA OS AVISADORES AUDIOVISUAIS, DEVERÁ SER DIMENSIONADA EM FUNÇÃO DO CONSUMO DOS MESMOS, PORÉM NÃO SER INFERIOR A #1,50mm

1.4–CONFORME A NBR 9441 OS ISOLADORES DE CURTO(LINHA) NÃO PODERÃO SUPERVISIONAR MAIS DE 30 COMPONENTES(ACIONADORES MANUAIS E DETECTORES)

1.5–A CENTRAL DEVERÁ TER CAPACIDADE DE SUPERVIONAR PELO MENOS 120 COMPONENTES ENDEREÇÁVEIS (ACIONADOR MANUAL, DETECTOR E MÓDULO MONITOR) POR LAÇO

ESQUEMA REMISSIVO

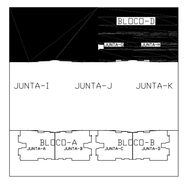

DETECÇÃO/ALARME INCÊNDIO
ABNT-NBR 9441
SISTEMA PONTUAL
CIRCUITO DETECÇÃO: LAÇO CLASSE "B"

DATA	OBSERVAÇÕES
16/01/10	EMISSÃO – 1

DESENHO DE REFERÊNCIA	FOLHA Nº
2ª SUBSOLO BLOCOS A/B E JUNTAS I, J,e K	DETEC. 2/4
1ª SUBSOLO BLOCOS C/D	DETEC. 3/4
1ª SUBSOLO BLOCOS A/B E JUNTAS I, J,e K	DETEC. 4/4
PAVIMENTO TÉRREO	ICI – 3/6

martins
PROJETOS DE INSTALAÇÕES
CREA Nº 6597/D – RF
DIREITOS AUTORAIS RESERVADOS – LEI 5194 DE 24/12/1966
SIA – 3 Nº 990 SALA 217/218 ED. ITAÚ
CEP 71200-030 BSB DF
Fone(0xx61)3032 6446 Fax(0xx61)3234 3529
E-MAIL : martins.tec@brturbo.com.br

GUARÁ – DF

ENDEREÇO: SRIA GUARÁ II AREA ESPECIAL 04 LOTES G e H

PROPRIETÁRIO : DISCO INCORPORADORA E IMOBILIARIA LTDA.

AUTOR DO PROJETO : FRANCISCO FERNANDES DE ARAÚJO ENG° MECÂNICO CREA 4309/D–DF

RESP. TÉCNICO :

PROPRIETÁRIO:

AUTOR DO PROJETO: ENG. MEC. CREA Nº 4309/D–DF

RESP. TÉCNICO: CREA Nº

CBM–DF

CREA

CBM–DF

BRASÍLIA – DF	FOLHA Nº	PROJETO DE INSTALAÇÕES DE PROTEÇÃO CONTRA INCÊNDIO:
D I S C O	DETEC. 1/4	SISTEMA AUTOMÁTICO DE DETECÇÃO E ALARME 2ª SUBSOLO BLOCOS 'C/D': PLANTA BAIXA E DETALHES

CLUBE RESIDENCIAL
Olympique

DESENHISTA :	VISTO :	EQUIPE:
ALAN	MARTINS	– MARTINS – ADALBERTO – CELMO
ESCALA: INDICADA	DATA: VER QUADRO OBSERVAÇÕES	